

Procédure de demande du volet B3 du casier judiciaire

Selon la nouvelle réglementation du Sanctuaire de Lourdes, concernant les accompagnant de personnes en situation de fragilité, l'Hospitalité Bordelaise doit viser le volet B3 du casier judiciaire des hospitaliers et hospitalières qui vont en pèlerinage pour accompagner des personnes malades et Handicapées.

Pour ce faire voici la procédure à suivre pour recevoir ce volet fourni par le ministère de la justice et nous le communiquer par internet.

Tout d'abord vous devez vous connecter sur le site : <https://casier-judiciaire.justice.gouv.fr/>

Vous obtenez l'écran ci-joint, photo N°1

dans cette page sur votre ordinateur, vous cliquez sur : s'identifier avec FranceConnect,

vous obtenez la page, photo N° 2

Dans cette page vous choisissez le compte qui vous est le plus familier (exemple l'assurance maladie ameli.fr) photo N° 3

Ensuite vous remplissez les documents : photo N° 4, photo N° 5, photo N°6,

Les pages suivantes ne peuvent être modélisées ici puisque l'on entre dans la phase confidentielle de la demande.

A l'issue de la procédure vous recevez votre volet B3 par mail ou par courrier selon votre choix.

Quand vous êtes en possession de votre certificat vous devez nous le transmettre afin qu'il soit visé par notre service.

Pour cela nous avons créé une adresse spécifique sur un site sécurisé :

hospitalite-bordelaise@proton.me

Une fois visé par notre avocat assermenté, Thierry Droulez, votre mail sera définitivement détruit.

Par contre vous devrez garder sur vous le document afin de pouvoir le présenter durant le pèlerinage en cas de contrôle par les responsables du Sanctuaire de Lourdes.

Important : vous ne pourrez pas participer au pèlerinage à Lourdes du 17 au 21 juillet si vous n'avez pas présenté le volet B3 à notre responsable Thierry Droulez avec votre inscription.

Vous pouvez aussi présenter le document en venant au bureau de l'Hospitalité Bordelaise à Beaulieu le mardi après-midi de 14H00 à 17H00, en ayant pris rendez-vous au préalable.

Merci de votre compréhension.

Demande d'extrait de casier judiciaire (bulletin n°3)

Le bulletin n°3 est un document confidentiel et strictement personnel, destiné aux particuliers. Il ne peut être demandé que par la personne qu'il concerne ou son représentant légal s'il s'agit d'un mineur ou d'un majeur sous tutelle. Il ne peut en aucun cas être délivré à un tiers, sous peine de 7 500 euros d'amende (articles R.82, 777 et 781 du Code de procédure pénale).

 [Vérifier l'authenticité](#) de l'extrait de casier judiciaire (bulletin n°3) néant.

 [Consulter un spécimen](#) d'extrait de casier judiciaire (bulletin n°3) néant.

 [Consulter la foire aux questions](#)

 [Comment obtenir son extrait de casier judiciaire ?](#)

Comment faire votre demande ?

Vous pré-enregistrez votre demande

Gagnez du temps avec FranceConnect 

Vous vérifiez vos coordonnées pré-remplies et complétez les champs restants.

Sans FranceConnect

Vous saisissez votre état civil, votre adresse et le mode de retour souhaité de votre réponse.

Que vous utilisiez ou pas FranceConnect, vous vérifiez les informations saisies et vous validez le pré-enregistrement de votre demande.

Vous confirmez votre demande

- Le Casier judiciaire national vous envoie par courriel un lien de confirmation et une référence à conserver.
- Vous confirmez votre demande.

Vous recevez votre réponse

par courriel

- Dès que votre demande est traitée, vous recevez par courriel un lien vous permettant d'obtenir votre réponse.
- Vous devez alors saisir votre identité et la référence communiquée dans le premier courriel.

par voie postale

- La réponse vous parviendra par courrier sous quelques jours.

Avant de commencer



Cette démarche en ligne ne prend que quelques minutes.

La demande de bulletin n°3 par Internet nécessite une adresse courriel. Si vous n'en disposez pas, vous pouvez [consulter les autres modes de demande](#).

Si vous êtes né(e) hors de France et que vous n'utilisez pas FranceConnect, vous devez joindre un justificatif d'identité. Vous pouvez [consulter la liste des justificatifs d'identités autorisés](#).

Cas particuliers:

- Si vous êtes né(e) en Nouvelle-Calédonie, vous devez vous adresser [au greffe du tribunal](#) dont dépend votre lieu de naissance.
- Si vous êtes né(e) hors de France et que vos documents d'identité ne mentionnent pas votre lieu de naissance, vous devez effectuer votre demande sans utiliser FranceConnect.
- Si vous souhaitez demander le bulletin n°3 de votre enfant mineur, d'un majeur protégé ou sous curatelle, vous pouvez [consulter les modalités spécifiques de demande](#).

Commencer la procédure

FranceConnect est la solution proposée par l'État pour sécuriser et simplifier la connexion à vos services en ligne



ou








Faire ma demande sans
FranceConnect

[Qu'est-ce que FranceConnect ?](#)

PHOTO N°2

Connexion en cours sur Demande d'extrait de casier judiciaire (bulletin n 3)

Choisissez un compte pour vous connecter :

 impots.gouv.fr	 Ameli.fr	 L'Identité Numérique La Poste
 MSA	 YRIS	 France Identité
 TrustMe		

[↩ Revenir sur Demande d'extrait de casier judiciaire \(bulletin n 3\)](#)

PHOTO N° 3

Je me connecte avec mon compte ameli

 Mon numéro de sécurité sociale

[Où trouver mon numéro de sécurité sociale ?](#)

 Mon code confidentiel



ME CONNECTER

PHOTO N° 4

Vous allez vous connecter en tant que :

FRANÇOIS PIGNON

Continuer sur Demande d'extrait de casier judiciaire (bulletin n° 3)

Données transmises

Les notifications de connexion évoluent

FranceConnect ne vous enverra plus systématiquement une notification à chacune de vos connexions. Une notification vous sera envoyée uniquement lorsqu'une connexion inhabituelle est détectée.

PHOTO N°5

[← Retour à l'accueil](#) [Aide](#)

Saisie demande d'extrait de casier judiciaire (bulletin n°3)

Les champs marqués d'un * sont obligatoires

Votre lieu de naissance

Vous êtes né(e) ? *

En France métropolitaine, dans un département d'Outre-Mer, à Saint-Barthélemy, Saint-Martin, Saint-Pierre-et-Miquelon, en Polynésie française ou à Wallis-et-Futuna

Hors de France
Un justificatif d'identité devra être joint à votre demande

Vous êtes né(e) en Nouvelle-Calédonie : vous devez vous adresser au greffe du tribunal dont dépend votre lieu de naissance.

Vos adresses

Les champs complétés correspondent à l'identité transmise via FranceConnect. Vous devez sélectionner une adresse postale en France ou à l'étranger.

Courriel *

Votre adresse postale *

Adresse postale en France métropolitaine, DOM, TOM

Adresse postale à l'étranger

Vos demandes complémentaires

Vous devez fournir un bulletin n°3 à une administration d'un autre Etat de l'Union européenne ?

Si vous devez présenter votre extrait de casier judiciaire (bulletin n°3) néant à une administration d'un autre Etat de l'Union européenne et que vous avez la nationalité française, vous avez la possibilité de l'accompagner d'un formulaire en français et traduit dans la langue officielle de cet Etat. Dans ce cas, le bulletin n°3 néant et son formulaire ne doivent pas être apostillés.

Attention: vous ne recevrez pas un bulletin n°3 traduit. [En savoir plus sur la traduction d'un bulletin n°3](#)

Recevoir ce formulaire en plus du bulletin n°3

[Continuer](#)

[← Retour à l'accueil](#)

Saisie de la demande d'extrait de casier judiciaire (bulletin n°3) - Etape 1 sur 3

[Aide](#)

1 Etape en cours : Saisie de mes informations

2 Récapitulatif de mes informations

3 Pré-enregistrement de ma demande

Les champs marqués d'un * sont obligatoires

Je vérifie mes coordonnées pré-remplies et complète les champs restants indispensables à la délivrance de mon extrait de casier judiciaire (bulletin n°3).

Mon état civil

Les champs complétés correspondent à l'identité transmise via FranceConnect.

Nom de famille *

Nom d'épouse ou d'usage

Si renseigné, seul ce nom est indiqué sur le courrier envoyé

Prénom(s)

Sexe *

- Féminin
 Masculin

Date de naissance *

Lieu de naissance

Le lieu de naissance doit être identique à celui mentionné sur votre document d'identité.

Pays de naissance *

Nom du père

Prénom du père

Saisir le ou les prénom(s) de votre père, en les séparant par des espaces.

Nom de la mère

Nom de naissance de votre mère

Prénom de la mère

Saisir le ou les prénom(s) de votre mère, en les séparant par des espaces.

Mes adresses

Courriel

Votre adresse postale en France ou DOM TOM

Une adresse postale complète est indispensable quel que soit le mode de retour souhaité de la réponse, elle figurera sur votre bulletin.

Chez un tiers

Exemple : Chez Camille UNTEL

Résidence, bât, etc.

N°, rue, av., etc.

Indiquez le numéro, le type et le nom de la voie

Lieu-dit, BP, SP, etc.

Code postal *

Exemple : 06000 pour NICE

Ville *

Exemple : NICE pour 06000

Mode de retour de mon bulletin

Mode de retour souhaité

- Par courriel Par voie postale

[Continuer](#)